











DIY-Baderegelmemory

Einfach die Memorykarten auf Papp oder Fotokarton aufkleben und anschließend entlang der quadratischen Linien ausschneiden. Memory spielen und automatisch die wichtigsten Baderegeln lernen.

Viel Spaß dabei! :)

	<p>Gehe nur zum Baden, wenn du dich wohl fühlst. Kühle dich ab, bevor du ins Wasser gehst.</p> 		<p>Bei Gewitter ist Baden lebensgefährlich! Verlasse das Wasser und suche ein festes Gebäude auf.</p> 
	<p>Halte das Wasser und seine Umgebung sauber.</p> 		<p>Bade nicht, wo Schiffe und Boote fahren!</p> 
	<p>Gehe nur bis zum Bauch ins Wasser, wenn du noch nicht schwimmen kannst.</p> 		<p>Luftmatratze, Autoschlauch und Gummitiere bieten dir keine Sicherheit.</p> 

DIY-Baderegelmemory

	<p>Überschätze deine Kraft und dein Können nicht.</p>		<p>Springe nur ins Wasser, wenn es tief genug und frei ist.</p>
	<p>Rufe nie um Hilfe, wenn du nicht wirklich in Gefahr bist, aber Hilf anderen, wenn sie Hilfe brauchen.</p>		<p>Gehe niemals mit vollem oder ganz leerem Magen ins Wasser.</p>